
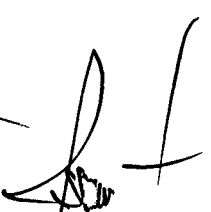



**ESTADO DE SITUACION FINANCIERA SEPARADO**  
**AÑOS TERMINADOS AL 31 DE DICIEMBRE DE 2019 y 2018**  
 (Cifras expresadas en pesos colombianos)

	Nota	31-DIC-2019	31-DIC-2018	VARIACION ABSOLUTA	VARIACION RELATIVA
<b>ACTIVOS</b>					
EFFECTIVO Y EQUIVALENTES AL EFFECTIVO	9	33.082.275.472	28.067.729.967	5.014.545.505	17,87%
INVERSIONES	10	72.265.490.495	47.738.197.015	24.527.293.480	51,38%
CARTERA DE CREDITOS	11	320.911.607.684	314.227.922.676	6.683.685.008	2,13%
CUENTAS POR COBRAR Y OTRAS	12	334.339.270	731.406.742	(397.067.472)	-54,29%
PROPIEDADES PLANTA Y EQUIPO	13	14.863.372.678	12.988.449.740	1.874.922.938	14,44%
PROPIEDADES DE INVERSION	14	652.778.068	320.158.271	332.619.797	103,89%
BIENES Y SERVICIOS PAGADOS POR ANTICIPACION	15	288.657.775	0	288.657.775	100,00%
ACTIVOS INTANGIBLES	16	666.571.061	704.971.226	(38.400.165)	-5,45%
<b>TOTAL ACTIVOS</b>	<b>8</b>	<b>443.065.092.503</b>	<b>404.778.835.637</b>	<b>38.286.256.866</b>	<b>9,46%</b>
<b>PASIVOS</b>					
DEPÓSITOS DE ASOCIADOS	17	300.459.793.834	272.092.909.652	28.366.884.182	10,43%
PASIVOS POR IMPUESTOS CORRIENTES	18	164.720.715	212.764.220	(48.043.505)	-22,58%
CUENTAS POR PAGAR Y OTRAS	19	2.446.568.854	2.268.972.357	177.596.497	7,83%
OTROS PASIVOS	20	354.193.267	447.646.861	(93.453.594)	-20,88%
OBLIGACIONES FINANCIERAS Y OTROS PASIVOS	21	7.836.411.455	6.100.821.777	1.735.589.678	28,45%
OBLIGACIONES LABORALES POR BENEFICIO	22	1.807.805.526	1.878.285.280	(70.479.754)	-3,75%
PROVISION MULTAS, SANCION, LITIG, INDEMNIZACIONES	23	2.000.000.000	0	2.000.000.000	100,00%
<b>TOTAL PASIVOS</b>	<b>8</b>	<b>315.069.493.651</b>	<b>283.001.400.147</b>	<b>32.068.093.504</b>	<b>11,33%</b>
<b>PATRIMONIO</b>					
CAPITAL SOCIAL	24	43.633.056.064	40.036.165.959	3.596.890.105	8,98%
RESERVAS	25	71.059.227.733	69.325.961.580	1.733.266.153	2,50%
FONDOS DE DESTINACIÓN ESPECIFICA	26	380.889.074	313.057.106	67.831.968	21,67%
EXCEDENTES Y/O PÉRDIDAS DEL EJERCICIO	27	7.850.742.902	7.516.014.082	334.728.820	4,45%
RESULTADOS ACUMULADOS POR ADOPCION	28	3.175.825.969	3.175.825.972	(3)	0,00%
OTRO RESULTADO INTEGRAL	29	1.805.237.587	1.206.325.009	598.912.578	49,65%
RESULTADOS DE EJERCICIOS ANTERIORES	30	90.619.523	204.085.782	(113.466.259)	-55,60%
<b>TOTAL PATRIMONIO</b>	<b>8</b>	<b>127.995.598.852</b>	<b>121.777.435.490</b>	<b>6.218.163.362</b>	<b>5,11%</b>
<b>TOTAL PASIVOS Y PATRIMONIO</b>		<b>443.065.092.503</b>	<b>404.778.835.637</b>	<b>38.286.256.866</b>	<b>9,46%</b>

Veánse las notas que acompañan a los Estados Financieros

  
 LUIS EDUARDO TORRES CASTRO  
 Gerente General

  
 ISABEL VILLAMIZAR GARCIA  
 Contador Público TP 45649-T  
 Revisor Fiscal  
 Ver Dictamen adjunto

  
 DELIA IRENE PEÑA SANTAMARIA  
 Contadora Pública TP. 66347-T

**ESTADO DE RESULTADOS INTEGRAL SEPARADO**  
**AÑOS TERMINADOS AL 31 DE DICIEMBRE DE 2019 y 2018**

(Cifras expresadas en pesos colombianos)

	Nota	31-DIC-2019	31-DIC-2018	VARIACION ABSOLUTA	VARIACION RELATIVA
<b>INGRESOS POR ACTIVIDADES ORDINARIAS</b>	<b>32</b>	<b>58.940.458.056</b>	<b>56.245.271.309</b>	<b>2.695.186.747</b>	<b>4,79%</b>
Cartera de Crédito		51.066.854.768	48.541.250.403	2.525.604.365	5,20%
Ingreso Venta de Inversiones y Otros Activos		39.078.933	49.723.753	(10.644.820)	-21,41%
Ingresos Valoración Inversiones		4.203.827.328	4.552.226.817	(348.399.489)	-7,65%
Comisiones por servicios		725.886.154	765.425.709	(39.539.555)	-5,17%
Recuperaciones		2.819.264.016	2.099.491.540	719.772.476	34,28%
? Otros ingresos		85.546.857	121.428.439	(35.881.582)	-29,55%
<b>COSTO DE PRESTACION DE SERVICIOS</b>	<b>33</b>	<b>13.932.794.358</b>	<b>14.162.071.541</b>	<b>(229.277.183)</b>	<b>-1,62%</b>
Intereses Depósitos		11.745.564.671	11.785.576.617	(40.011.946)	-0,34%
Intereses Créditos Bancarios		257.700.345	258.322.335	(621.990)	-0,24%
Otros gastos Depósitos		1.929.529.342	2.118.172.589	(188.643.247)	-8,91%
<b>EXCEDENTE BRUTO OPERACIONAL</b>		<b>45.007.663.698</b>	<b>42.083.199.768</b>	<b>2.924.463.930</b>	<b>6,95%</b>
<b>GASTOS DE ADMINISTRACION</b>	<b>34</b>	<b>28.029.832.784</b>	<b>26.389.755.604</b>	<b>1.640.077.180</b>	<b>6,21%</b>
Beneficios a Empleados		16.931.304.546	16.294.528.502	636.776.044	3,91%
Gastos Generales		10.660.030.050	9.015.081.808	1.644.948.242	18,25%
Gastos Financieros		267.969.879	269.044.032	(1.074.153)	-0,40%
Pérdida en Venta de Activos		42.849.502	4.069.544	38.779.958	952,93%
Otros Gastos de administración		127.678.807	807.031.718	(679.352.911)	-84,18%
<b>EXCEDENTE OPERACIONAL</b>		<b>16.977.830.914</b>	<b>15.693.444.164</b>	<b>1.284.386.750</b>	<b>8,18%</b>
<b>OTROS GASTOS ADMINISTRATIVOS</b>		<b>9.127.088.012</b>	<b>8.177.430.082</b>	<b>949.657.930</b>	<b>11,61%</b>
DETERIORO	35	7.852.326.403	7.247.533.859	604.792.544	8,34%
AMORTIZACIONES	36	240.054.646	98.479.276	141.575.370	143,76%
DEPRECIACIONES	37	1.034.706.963	831.416.947	203.290.016	24,45%
<b>EXCEDENTE DEL EJERCICIO</b>	<b>31</b>	<b>7.850.742.902</b>	<b>7.516.014.082</b>	<b>334.728.820</b>	<b>4,45%</b>

Veánse las notas que acompañan a los Estados Financieros

LUIS EDUARDO TORRES CASTRO  
Gerente General

ISABEL VILAMIZAR GARCIA  
Contador Público TP 45649-T  
Revisor Fiscal  
Ver Dictamen adjunto

DELIA IRENE PEÑA SANTAMARIA  
Contadora Pública TP. 66347-T

COOPERATIVA DE AHORRO Y CRÉDITO PARA EL DESARROLLO SOLIDARIO DE COLOMBIA COOMULDESA LTDA.

**ESTADO DE CAMBIOS EN EL PATRIMONIO SEPARADO  
AÑOS TERMINADOS AL 31 DICIEMBRE DE 2019 Y 2018**

(Cifras expresadas en pesos colombianos)

	Aportes Sociales	Reserva Protección Aportes	Fondos Patrimoniales	Excedente del Ejercicio	Resultados Acumulados por Adopción NIIF Pymes	Otro Resultado Integral	Resultados Ejercicios Anteriores	Total Patrimonio
<b>SALDOS A 31 DICIEMBRE DE 2017</b>	<b>36.616.126.475</b>	<b>61.792.018.378</b>	<b>285.547.305</b>	<b>13.367.886.403</b>	<b>3.175.825.972</b>	<b>12.961.516</b>	-	<b>115.250.366.049</b>
Retiros Aportes Sociales	(2.523.387.050)	-	-	-	-	-	-	(2.523.387.050)
Revalorización Aportes Sociales	1.348.789.371	-	(6.490.199)	-	-	-	-	1.342.299.172
Capitalización Aportes Sociales	4.594.637.163	-	-	-	-	-	-	4.594.637.163
Reserva Protección Aportes Sociales	-	6.683.943.202	-	-	-	-	-	6.683.943.202
Reservas de Asamblea-contingencias varias	-	850.000.000	-	-	-	-	-	850.000.000
Fondo ingresos no susceptibles de distribución	-	-	34.000.000	-	-	-	-	34.000.000
Excedente del Ejercicio 2018	-	-	-	(5.851.872.321)	-	-	-	(5.851.872.321)
Otro Resultado Integral: Revalorización Inversiones	-	-	-	-	-	1.193.363.493	-	1.193.363.493
Aplicación excedentes ejercicios anteriores	-	-	-	-	-	-	204.085.782	204.085.782
<b>SALDOS A 31 DICIEMBRE DE 2018</b>	<b>40.036.165.959</b>	<b>69.325.961.580</b>	<b>313.057.106</b>	<b>7.516.014.082</b>	<b>3.175.825.972</b>	<b>1.206.325.009</b>	<b>204.085.782</b>	<b>121.777.435.490</b>
Retiros Aportes Sociales	(2.484.466.223)	-	-	-	-	-	-	(2.484.466.223)
Revalorización Aportes Sociales	1.163.690.533	-	36.309.468	-	-	-	-	1.200.000.001
Capitalización Aportes Sociales	4.917.665.794	-	-	-	-	-	-	4.917.665.794
Reserva Protección Aportes Sociales	-	1.433.266.153	-	-	-	-	-	1.433.266.153
Reservas de Asamblea-contingencias varias	-	300.000.000	-	-	-	-	-	300.000.000
Fondo ingresos no susceptibles de distribución	-	-	31.522.500	-	-	-	-	31.522.500
Excedente del Ejercicio 2019	-	-	-	334.728.820	-	-	-	334.728.820
Excedentes (ajustes y reconocimiento de activos)	-	-	-	-	-	(3)	-	(3)
Revaluación Propiedad, Planta y Equipo e Intangibles	-	-	-	-	-	103.983.634	-	103.983.634
ORI-Valoración inversión en controlada	-	-	-	-	-	494.928.944	-	494.928.944
Ajuste excedentes ejercicios anteriores	-	-	-	-	-	-	(113.466.259)	(113.466.259)
<b>SALDOS A 31 DICIEMBRE DE 2018</b>	<b>43.633.056.064</b>	<b>71.059.227.733</b>	<b>380.889.074</b>	<b>7.850.742.902</b>	<b>3.175.825.969</b>	<b>1.805.237.587</b>	<b>90.619.523</b>	<b>127.995.598.852</b>

Veáanse las notas que acompañan a los Estados Financieros

LUIS EDUARDO TORRES CASTRO  
Gerente General

DELIA IRENE PEÑA SANTAMARIA  
Contadora Pública TP. 66347-T

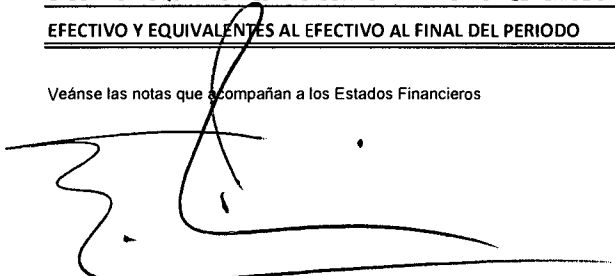
ISABEL VILLAMIZAR GARCIA  
Contador Público TP 45649 -T  
Revisor Fiscal  
Ver Dictamen adjunto


COOPERATIVA DE AHORRO Y CREDITO PARA EL DESARROLLO SOLIDARIO DE COLOMBIA. COOMULDESA LTDA.

**ESTADO DE FLUJOS DE EFECTIVO SEPARADO**  
**AÑOS TERMINADOS AL 31 DICIEMBRE DE 2019 Y 2018**  
 (Cifras expresadas en pesos colombianos)

DESCRIPCION	31-DIC-19	31-DIC-18
COBROS PROCEDENTES DE LAS VENTAS DE BIENES Y PRESTACION DE SEVICIOS	796.025.670	1.134.164.381
OTROS COBROS POR ACTIVIDADES DE OPERACION	46.159.745.436	36.094.121.953
PAGOS A PROVEEDORES POR EL SUMINISTRO DE BIENES Y SERVICIOS	(12.710.507.649)	(9.160.166.365)
PAGOS A Y POR CUENTA DE LOS EMPLEADOS	(17.127.691.439)	(16.065.109.070)
OTROS PAGOS POR ACTIVIDADES DE OPERACION	(31.963.073.942)	(77.806.060.859)
<b>FLUJOS DE EFECTIVO NETOS PROCEDENTES (UTILIZADOS EN) OPERACIONES</b>	<b>(14.845.501.924)</b>	<b>(65.803.049.960)</b>
INTERESES PAGADOS (DEPOSITOS)	(11.609.206.781)	(13.919.022.284)
INTERESES RECIBIDOS (CARTERA)	50.673.283.401	48.051.781.281
<b>FLUJOS DE EFECTIVO NETOS PROCEDENTES DE (UTILIZADOS EN) ACTIVIDADES DE OPERACION</b>	<b>24.218.574.696</b>	<b>(31.670.290.963)</b>
COMPRAS DE PROPIEDADES, PLANTA Y EQUIPO	(1.598.356.434)	(1.297.017.111)
COMPRAS DE ACTIVOS INTANGIBLES	(45.802.256)	(225.576.114)
DIVIDENDOS RECIBIDOS	-	1.120.000
INTERESES RECIBIDOS	4.203.827.328	4.667.951.465
OTRAS ENTRADAS (SALIDAS) DE EFECTIVO	(26.838.477.267)	(852.260.554)
<b>FLUJOS DE EFECTIVO NETOS PROCEDENTES DE (UTILIZADOS EN) ACTIVIDADES DE INVERSION</b>	<b>(24.278.808.629)</b>	<b>2.294.217.686</b>
REEMBOLSOS DE PRESTAMOS	1.720.767.136	755.830.807
INTERESES PAGADOS	(242.877.803)	(257.884.496)
OTRAS ENTRADAS (SALIDAS) DE EFECTIVO	3.596.890.105	3.420.039.484
<b>FLUJOS DE EFECTIVO NETOS PROCEDENTES DE (UTILIZADOS EN) ACTIVIDADES DE FINANCIACION</b>	<b>5.074.779.438</b>	<b>3.917.985.795</b>
INCREMENTO (DISMINUCION) NETO DE EFECTIVO Y EQUIVALENTES AL EFECTIVO	<b>5.014.545.505</b>	<b>(25.458.087.482)</b>
EFECTIVO Y EQUIVALENTES AL EFECTIVO AL PRINCIPIO DEL PERIODO	28.067.729.967	53.525.817.449
<b>EFECTIVO Y EQUIVALENTES AL EFECTIVO AL FINAL DEL PERIODO</b>	<b>33.082.275.472</b>	<b>28.067.729.967</b>

Veáanse las notas que acompañan a los Estados Financieros

  
 LUIS EDUARDO TORRES CASTRO  
 Gerente General

  
 ISABEL VILLAMIZAR GARCIA  
 Contador Público TP. 45649-T  
 Revisor Fiscal  
 Ver Dictamen adjunto

  
 DELIA IRENE PEÑA SANTAMARIA  
 Contadora Pública TP. 66347-T