


**ESTADO DE SITUACION FINANCIERA SEPARADO
AÑOS TERMINADOS AL 31 DE DICIEMBRE DE 2021 Y 2020**
(Cifras expresadas en pesos colombianos)

	NOTA	DIC-31-2021	DIC-31-2020	VARIACION ABSOLUTA	VARIACION RELATIVA
ACTIVOS					
EFFECTIVO Y EQUIVALENTES AL EFFECTIVO	9	146.460.940.643	125.303.645.191	21.157.295.452	16,88%
INVERSIONES	10	3.193.032.300	2.871.514.222	321.518.078	11,20%
CARTERA DE CREDITOS	11	400.705.541.188	351.295.698.166	49.409.843.022	14,07%
CUENTAS POR COBRAR Y OTRAS	12	485.418.141	493.087.288	(7.669.147)	-1,56%
PROPIEDADES PLANTA Y EQUIPO	13	13.879.282.349	13.881.989.695	(2.707.346)	-0,02%
PROPIEDADES DE INVERSION	14	462.443.226	557.610.648	(95.167.422)	-17,07%
ACTIVOS INTANGIBLES	15	556.535.078	621.925.523	(65.390.445)	-10,51%
TOTAL ACTIVOS		565.743.192.925	495.025.470.733	70.717.722.192	14,29%
PASIVOS					
DEPÓSITOS DE ASOCIADOS	16	395.425.997.077	344.355.372.259	51.070.624.818	14,83%
PASIVOS POR IMPUESTOS CORRIENTES	17	585.442.249	172.139.532	413.302.717	240,10%
CUENTAS POR PAGAR Y OTRAS	18	7.031.549.586	2.841.393.791	4.190.155.795	147,47%
OTROS PASIVOS	19	754.181.260	685.177.329	69.003.931	10,07%
OBLIGACIONES FINANCIERAS Y OTROS PASIVOS FIN/	20	14.206.400.422	10.783.479.674	3.422.920.748	31,74%
OBLIGACIONES LABORALES POR BENEFICIOS A EMPI	21	2.464.769.302	1.876.909.171	587.860.131	31,32%
PROVISIONES MULTAS, SANCIONES, LITIGIOS, INDEM	22	0	2.000.000.000	(2.000.000.000)	-100,00%
TOTAL PASIVOS		420.468.339.896	362.714.471.756	57.753.868.140	15,92%
PATRIMONIO					
CAPITAL SOCIAL	23	51.660.786.814	47.464.646.461	4.196.140.353	8,84%
RESERVAS	24	77.738.553.133	76.592.062.039	1.146.491.094	1,50%
FONDOS DE DESTINACIÓN ESPECIFICA	25	352.407.677	353.312.802	(905.125)	-0,26%
EXCEDENTES Y/O PÉRDIDAS DEL EJERCICIO	26	10.495.083.432	2.866.227.734	7.628.855.698	266,16%
RESULTADOS ACUMULADOS POR ADOPCION POR PR	27	3.175.825.969	3.175.825.969	-	0,00%
OTRO RESULTADO INTEGRAL	28	1.790.576.499	1.797.304.467	(6.727.968)	-0,37%
RESULTADOS DE EJERCICIOS ANTERIORES	29	61.619.505	61.619.505	-	0,00%
TOTAL PATRIMONIO		145.274.853.029	132.310.998.977	12.963.854.052	9,80%
TOTAL PASIVOS Y PATRIMONIO		565.743.192.925	495.025.470.733	70.717.722.192	14,29%

Veáanse las notas que acompañan a los Estados Financieros


ROBINSON ALBEIRO VARGAS CRISTANCHO
Gerente General



ISABEL VILLAMIZAR GARCIA
Contador Público TP 45649-T
AUDIFIN S.A.S. Revisor Fiscal Tarjeta de Registro JCC 1350
Ver Dictamen Adjunto



DELIA IRENE PEÑA SANTAMARIA
Contador Público TP. 66347-T

ESTADO DE RESULTADOS INTEGRAL SEPARADO
AÑOS TERMINADOS AL 31 DE DICIEMBRE DE 2021 Y 2020
 (Cifras expresadas en pesos colombianos)

	NOTA	31-DIC-2021	31-DIC-2020	VARIACION ABSOLUTA	VARIACION RELATIVA
INGRESOS POR CRÉDITOS	31	55.164.521.903	50.019.721.349	5.144.800.554	10,29%
COSTOS POR DEPÓSITOS Y OBLIGACIONES FINANCIERAS	32	11.559.505.351	13.978.981.428	(2.419.476.077)	-17,31%
MARGEN NETO DE INTERESES		43.605.016.552	36.040.739.921	7.564.276.631	20,99%
INGRESOS RECUPERACIONES POR DETERIORO DE CARTERA	31	6.693.746.197	2.100.462.578	4.593.283.619	218,68%
INGRESOS RECUPERACIÓN DE OTRAS CUENTAS POR COBRAR	31	14.230.608	5.058.103	9.172.505	181,34%
INGRESOS RECUPERACIÓN CARTERA CASTIGADA	31	419.376.631	387.847.554	31.529.077	8,13%
GASTOS DETERIORO DE CRÉDITOS	34	12.554.614.528	8.844.689.017	3.709.925.511	41,95%
MARGEN DE INTERMEDIACIÓN NETO		38.177.755.460	29.689.419.139	8.488.336.321	28,59%
INGRESOS VALORACIÓN INVERSIONES	31	3.397.336.068	4.610.445.694	(1.213.109.626)	-26,31%
INGRESOS COMISIONES POR SERVICIOS	31	1.148.286.070	1.033.591.721	114.694.349	11,10%
GASTOS FINANCIEROS	33	378.092.530	267.875.619	110.216.911	41,14%
MARGEN FINANCIERO NETO		42.345.285.068	35.065.580.935	7.279.704.133	20,76%
INGRESOS VENTA DE INVERSIONES Y OTROS ACTIVOS	31	9.300.000	-	9.300.000	100,00%
INGRESOS POR ARRENDAMIENTOS Y OTROS INGRESOS	31	412.226.302	53.238.832	358.987.470	674,30%
INGRESOS RECUPERACIÓN DETERIORO VENTA BIENES EN DACI	31	2.524.776.023	64.955.012	2.459.821.011	3786,96%
GASTOS BENEFICIOS A EMPLEADOS	33	18.875.052.310	17.770.403.358	1.104.648.952	6,22%
GASTOS GENERALES	33	11.055.304.237	9.783.590.262	1.271.713.975	13,00%
GASTOS DETERIORO DE BIENES RECIBIDOS EN PAGO	34	336.695.474	1.227.587.701	(890.892.227)	-72,57%
GASTOS AMORTIZACIONES	35	129.626.982	101.956.316	27.670.666	27,14%
GASTOS DEPRECIACIONES	36	1.012.436.424	1.074.024.301	(61.587.877)	-5,73%
GASTOS PÉRDIDA EN VENTA DE ACTIVOS	33	810.382.239	13.926.991	796.455.248	5718,79%
OTROS GASTOS DE ADMINISTRACIÓN	33	2.577.006.295	2.346.058.116	230.948.179	9,84%
MARGEN OPERACIONAL		10.495.083.432	2.866.227.734	7.628.855.698	266,16%
EXCEDENTE NETO DEL EJERCICIO		10.495.083.432	2.866.227.734	7.628.855.698	266,16%

Veáanse las notas que acompañan a los Estados Financieros


 ROBINSON ALBEIRO VARGAS CRISTANCHO
 Gerente General


 DELIA IRENE PEÑA SANTAMARIA
 Contador Público TP. 66347-T


 ISABEL VILLAMIZAR GARCIA
 Contador Público TP 45649-T
 AUDIFIN S.A.S. Revisor Fiscal Tarjeta de Registro JCC 1350
 Ver Dictamen Adjunto

COOPERATIVA DE AHORRO Y CRÉDITO PARA EL DESARROLLO SOLIDARIO DE COLOMBIA COOMULDESA LTDA.


ESTADO DE CAMBIOS EN EL PATRIMONIO SEPARADO
AÑOS TERMINADOS AL 31 DICIEMBRE DE 2021 Y 2020
(Cifras expresadas en pesos colombianos)

	Aportes Sociales	Reserva Protección Aportes	Fondos Patrimoniales	Excedente del Ejercicio	Resultados Acumulados por Adopción NIIF Pymes	Otro Resultado Integral	Resultados Ejercicios Anteriores	Total Patrimonio
SALDOS A 31 DICIEMBRE DE 2019 REEXPRESADO	43.633.056.063	73.059.227.733	380.889.074	7.850.742.902	3.175.825.969	1.805.237.587	90.619.523	129.995.598.852
Retiros Aportes Sociales	(2.119.162.729)	-	-	-	-	-	-	(2.119.162.729)
Revalorización Aportes Sociales	1.310.777.142	-	(60.777.142)	-	-	-	-	1.250.000.000
Capitalización Aportes Sociales	4.639.975.984	-	-	-	-	-	-	4.639.975.984
Resultados Ejercicios Anteriores	-	-	-	(7.850.742.902)	-	-	-	(7.850.742.902)
Reserva Protección Aportes Sociales	-	4.682.834.306	-	-	-	-	-	4.682.834.306
Reservas de Asamblea-contingencias varias	-	(1.150.000.000)	-	-	-	-	-	(1.150.000.000)
Fondo ingresos no susceptibles de distribución	-	-	33.200.870	-	-	-	-	33.200.870
Excedente del Ejercicio	-	-	-	2.866.227.734	-	-	-	2.866.227.734
ORI-Valoración inversion en controlada	-	-	-	-	-	(7.933.120)	-	(7.933.120)
Ajuste excedentes ejercicios anteriores	-	-	-	-	-	-	(29.000.018)	(29.000.018)
SALDOS A 31 DICIEMBRE DE 2020	47.464.646.460	76.592.062.039	353.312.802	2.866.227.734	3.175.825.969	1.797.304.467	61.619.505	132.310.998.977
Retiros Aportes Sociales	(2.858.982.904)	-	-	-	-	-	-	(2.858.982.904)
Revalorización Aportes Sociales	503.448.890	-	(35.216.805)	-	-	-	-	468.232.085
Capitalización Aportes Sociales	6.551.674.368	-	-	-	-	-	-	6.551.674.368
Resultados Ejercicios Anteriores	-	-	-	(2.866.227.734)	-	-	-	(2.866.227.734)
Reserva Protección Aportes Sociales	-	1.146.491.094	-	-	-	-	-	1.146.491.094
Fondo ingresos no susceptibles de distribución	-	-	34.311.680	-	-	-	-	34.311.680
Excedente del Ejercicio	-	-	-	10.495.083.432	-	-	-	10.495.083.432
Por método de participación patrimonial	-	-	-	-	-	(6.727.968)	-	(6.727.968)
SALDOS A 31 DICIEMBRE DE 2021	51.660.786.814	77.738.553.133	352.407.677	10.495.083.432	3.175.825.969	1.790.576.499	61.619.505	145.274.853.030

Veáanse las notas que acompañan a los Estados Financieros


ROBINSON ALBEIRO VARGAS CRISTANCHO
Gerente General


DELIA IRENE PEÑA SANTAMARÍA
Contador Público TP. 66347-T



ISABEL VILAMIZAR GARCÍA
Contador Público TP 45649 -T
AUDIFIN S.A.S. Revisor Fiscal
Tarjeta de Registro JCC 1350
Ver Dictamen Adjunto

**ESTADO DE FLUJOS DE EFECTIVO SEPARADO
POR LOS AÑOS TERMINADOS AL 31 DICIEMBRE DE 2021 Y 2020**


(Cifras expresadas en pesos colombianos)

DESCRIPCION	Nota	31-DIC-21	31-DIC-20
ACTIVIDADES DE OPERACIÓN			
COBROS PROCEDENTES DE LAS VENTAS DE BIENES Y PRESTACION DE SEVICIOS		1.052.499.198	712.454.438
OTROS COBROS POR ACTIVIDADES DE OPERACION		71.563.494.161	45.517.459.662
INTERESES RECIBIDOS (CARTERA)		57.737.141.458	42.700.595.375
FLUJOS DE EFECTIVO PROCEDENTES DE OPERACIONES		130.353.134.817	88.930.509.475
PAGOS A PROVEEDORES POR EL SUMINISTRO DE BIENES Y SERVICIOS		(13.272.204.865)	(9.811.163.100)
PAGOS A Y POR CUENTA DE LOS EMPLEADOS		(18.219.313.223)	(17.698.061.518)
OTROS PAGOS POR ACTIVIDADES DE OPERACION		(79.748.935.909)	(36.775.599.337)
INTERESES PAGADOS (DEPOSITOS)		(9.698.360.451)	(11.484.483.278)
FLUJOS DE EFECTIVO UTILIZADOS EN OPERACIONES		(120.938.814.448)	(75.769.307.233)
FLUJOS DE EFECTIVO NETOS PROCEDENTES DE ACTIVIDADES DE OPERACION		9.414.320.369	13.161.202.242
ACTIVIDADES DE INVERSIÓN			
DIVIDENDOS RECIBIDOS		4.132.356	2.492.609
INTERESES RECIBIDOS		3.353.582.884	4.573.762.819
OTRAS ENTRADAS DE EFECTIVO		2.965.690.884	69.531.298.704
FLUJOS DE EFECTIVO NETOS PROCEDENTES DE ACTIVIDADES DE INVERSION		6.323.406.124	74.107.554.132
COMPRAS DE PROPIEDADES, PLANTA Y EQUIPO		(2.125.154.193)	(1.527.510.462)
COMPRAS DE ACTIVOS INTANGIBLES		(64.236.537)	(57.310.778)
OTRAS SALIDAS DE EFECTIVO		-	0
FLUJOS DE EFECTIVO NETOS UTILIZADOS EN ACTIVIDADES DE INVERSION		(2.189.390.730)	(1.584.821.240)
FLUJOS DE EFECTIVO NETOS PROCEDENTES DE ACTIVIDADES DE INVERSION		4.134.015.394	72.522.732.892
ACTIVIDADES DE FINANCIACION			
REEMBOLSOS DE PRESTAMOS BANCARIOS		3.441.140.530	2.947.068.219
OTRAS ENTRADAS DE EFECTIVO		4.196.140.353	3.831.590.397
FLUJOS DE EFECTIVO NETOS PROCEDENTES DE ACTIVIDADES DE FINANCIACION		7.637.280.883	6.778.658.616
INTERESES PAGADOS		(28.321.194)	(241.224.031)
FLUJOS DE EFECTIVO NETOS UTILIZADOS EN ACTIVIDADES DE FINANCIACION		(28.321.194)	(241.224.031)
FLUJOS DE EFECTIVO NETOS PROCEDENTES DE ACTIVIDADES DE INVERSION		7.608.959.689	6.537.434.585
INCREMENTO (DISMINUCION) NETO DE EFECTIVO Y EQUIVALENTES AL EFECTIVO		21.157.295.452	92.221.369.719
EFECTIVO Y EQUIVALENTES AL EFECTIVO AL PRINCIPIO DEL PERIODO		125.303.645.191	33.082.275.472
EFECTIVO Y EQUIVALENTES AL EFECTIVO AL FINAL DEL PERIODO	8	146.460.940.643	125.303.645.191

Las notas de revelación hacen parte integral del Estado de Flujos de Efectivo


ROBINSON ALBEIRO VARGAS CRISTANCHO
Gerente General


DELIA IRENE PEÑA SANTAMARIA
Contador Público TP. 66347-T


ISABEL VILLAMIZAR GARCIA
Contador Público TP 45649-T
AUDIFIN S.A.S. Revisor Fiscal Tarjeta de Registro JCC 1350
Ver Dictamen Adjunto