



ESTADO DE SITUACION FINANCIERA SEPARADO
AÑOS TERMINADOS AL 31 DE DICIEMBRE DE 2022 Y 2021
 (Cifras expresadas en pesos colombianos)

	NOTA	DIC-31-2022	DIC-31-2021	VARIACION ABSOLUTA	VARIACION RELATIVA
ACTIVOS					
EFFECTIVO Y EQUIVALENTES AL EFFECTIVO	9	131.983.359.671	146.460.940.643	(14.477.580.972)	-9,88%
INVERSIONES	10	4.572.642.060	3.193.032.300	1.379.609.760	43,21%
CARTERA DE CREDITOS	11	481.856.077.677	400.705.541.188	81.150.536.489	20,25%
CUENTAS POR COBRAR Y OTRAS	12	602.486.021	485.418.141	117.067.880	24,12%
PROPIEDADES PLANTA Y EQUIPO	13	16.746.708.872	13.879.282.349	2.867.426.523	20,66%
PROPIEDADES DE INVERSION	14	308.157.947	462.443.226	(154.285.279)	-33,36%
ACTIVOS INTANGIBLES	15	637.522.322	556.535.078	80.987.244	14,55%
TOTAL ACTIVOS		636.706.954.570	565.743.192.925	70.963.761.645	12,54%
PASIVOS					
DEPÓSITOS DE ASOCIADOS	16	454.127.825.950	395.425.997.077	58.701.828.873	14,85%
PASIVOS POR IMPUESTOS CORRIENTES	17	832.797.071	585.442.249	247.354.822	42,25%
CUENTAS POR PAGAR Y OTRAS	18	3.791.069.716	7.031.549.586	(3.240.479.870)	-46,08%
OTROS PASIVOS	19	759.486.325	754.181.260	5.305.065	0,70%
OBLIGACIONES FINANCIERAS Y OTROS PASIVOS FINANCIEROS	20	13.534.313.382	14.206.400.422	(672.087.040)	-4,73%
OBLIGACIONES LABORALES POR BENEFICIOS A EMPLEADOS	21	2.533.213.564	2.464.769.302	68.444.262	2,78%
TOTAL PASIVOS		475.578.706.008	420.468.339.896	55.110.366.112	13,11%
PATRIMONIO					
CAPITAL SOCIAL	22	60.429.976.930	51.660.786.814	8.769.190.116	16,97%
RESERVAS	23	81.936.586.506	77.738.553.133	4.198.033.373	5,40%
FONDOS DE DESTINACIÓN ESPECIFICA	24	417.300.051	352.407.677	64.892.374	18,41%
EXCEDENTES Y/O PÉRDIDAS DEL EJERCICIO	25	11.124.988.001	10.495.083.432	629.904.569	6,00%
RESULTADOS ACUMULADOS POR ADOPCION POR PRIMERA VEZ	26	3.140.496.744	3.175.825.969	(35.329.225)	-1,11%
OTRO RESULTADO INTEGRAL	27	4.078.900.330	1.790.576.499	2.288.323.831	127,80%
RESULTADOS DE EJERCICIOS ANTERIORES	28	0	61.619.505	(61.619.505)	-100,00%
TOTAL PATRIMONIO		161.128.248.562	145.274.853.029	15.853.395.533	10,91%
TOTAL PASIVOS Y PATRIMONIO		636.706.954.570	565.743.192.925	70.963.761.645	12,54%

Veáanse las notas que acompañan a los Estados Financieros


 ROBINSON ALBEIRO VARGAS CRISTANCHO
 Gerente General


 ELIANA SOCORRO SOTO DELGADILLO
 Contador General TP. 170246-T


 DIANA MARCELA GUALDRON ARDILA
 Revisor Fiscal TP. 176353-T
 AUDIFIN S.A.S. Tarjeta de Registro JCC 1350
 Ver Dictamen Adjunto


COOPERATIVA DE AHORRO Y CREDITO PARA EL DESARROLLO SOLIDARIO DE COLOMBIA COOMULDESA LTDA.

ESTADO DE RESULTADOS INTEGRAL SEPARADO
AÑOS TERMINADOS AL 31 DE DICIEMBRE DE 2022 Y 2021
(Cifras expresadas en pesos colombianos)

	NOTA	31-DIC-2022	31-DIC-2021	VARIACION ABSOLUTA	VARIACION RELATIVA
INGRESOS POR CRÉDITOS	30	67.383.773.435	55.164.521.903	12.219.251.532	22,15%
COSTOS POR DEPÓSITOS Y OBLIGACIONES FINANCIERAS	31	22.509.861.010	11.559.505.351	10.950.355.659	94,73%
MARGEN NETO DE INTERESES		44.873.912.425	43.605.016.552	1.268.895.873	2,91%
INGRESOS RECUPERACIONES POR DETERIORO DE CARTERA	30	9.804.484.071	6.693.746.197	3.110.737.874	46,47%
INGRESOS RECUPERACIÓN DE OTRAS CUENTAS POR COBRAR	30	11.504.180	14.230.608	(2.726.428)	-19,16%
INGRESOS RECUPERACIÓN CARTERA CASTIGADA	30	382.430.099	419.376.631	(36.946.532)	-8,81%
GASTOS DETERIORO DE CRÉDITOS	32	15.157.114.403	12.554.614.528	2.602.499.875	20,73%
MARGEN DE INTERMEDIACIÓN NETO		39.915.216.372	38.177.755.460	1.737.460.912	4,55%
INGRESOS VALORACIÓN INVERSIONES	30	7.510.167.872	3.397.336.068	4.112.831.804	121,06%
INGRESOS COMISIONES POR SERVICIOS	30	1.592.053.290	1.148.286.070	443.767.220	38,65%
GASTOS FINANCIEROS	32	457.955.914	378.092.530	79.863.384	21,12%
MARGEN FINANCIERO NETO		48.559.481.620	42.345.285.068	6.214.196.552	14,68%
INGRESOS VENTA DE INVERSIONES Y OTROS ACTIVOS	30	47.431.000	9.300.000	38.131.000	410,01%
INGRESOS POR ARRENDAMIENTOS Y OTROS INGRESOS	30	110.014.239	412.226.302	(302.212.063)	-73,31%
INGRESOS RECUPERACIÓN DETERIORO VENTA BIENES EN DACI	30	1.560.960.848	2.524.776.023	(963.815.175)	-38,17%
GASTOS BENEFICIOS A EMPLEADOS	32	21.999.679.527	18.875.052.310	3.124.627.217	16,55%
GASTOS GENERALES	32	14.971.633.892	11.055.304.237	3.916.329.655	35,42%
GASTOS DETERIORO DE BIENES RECIBIDOS EN PAGO	32	202.888.725	336.695.474	(133.806.749)	-39,74%
GASTOS AMORTIZACIONES	32	223.302.785	129.626.982	93.675.803	72,27%
GASTOS DEPRECIACIONES	32	985.623.053	1.012.436.424	(26.813.371)	-2,65%
GASTOS PÉRDIDA EN VENTA DE ACTIVOS	32	422.809.462	810.382.239	(387.572.777)	-47,83%
OTROS GASTOS DE ADMINISTRACIÓN	32	346.962.262	2.577.006.295	(2.230.044.033)	-86,54%
MARGEN OPERACIONAL		11.124.988.001	10.495.083.432	629.904.569	6,00%
EXCEDENTE NETO DEL EJERCICIO		11.124.988.001	10.495.083.432	629.904.569	6,00%
VARIACIONES ORI - REVALUACIÓN TERRENOS		539.505.100	-	539.505.100	100,00%
VARIACIONES ORI - REVALUACIÓN EDIFICACIONES		1.645.655.461	-	1.645.655.461	100,00%
VARIACIONES ORI - VARIAC Y VALORAC INVERS SUBSIDIARIA		103.163.270	(6.727.968)	109.891.238	-1633,35%
OTRO RESULTADO INTEGRAL		2.288.323.831	-6.727.968	2.295.051.799	-34112,11%
RESULTADO INTEGRAL TOTAL		13.413.311.832	10.488.355.464	2.924.956.368	27,89%

Veáanse las notas que acompañan a los Estados Financieros


ROBINSON ALBEIRO VARGAS CRISTANCHO
Gerente General


LUANA SOCORRO SOTO DELGADILLO
Contador General TP. 170246-T


DIANA MARCELA GUALDRÓN ARDILA
Revisor Fiscal TP. 176353-T
AUDIFIN S.A.S. Tarjeta de Registro JCC 1350
Ver Dictamen Adjunto

COOPERATIVA DE AHORRO Y CRÉDITO PARA EL DESARROLLO SOLIDARIO DE COLOMBIA COOMULDESA LTDA.


ESTADO DE CAMBIOS EN EL PATRIMONIO SEPARADO
AÑOS TERMINADOS AL 31 DICIEMBRE DE 2022 Y 2021


(Cifras expresadas en pesos colombianos)

	Aportes Sociales	Reserva Protección Aportes	Fondos Patrimoniales	Excedente del Ejercicio	Resultados Acumulados por Adopción NIIF Pymes	Otro Resultado Integral	Resultados Ejercicios Anteriores	Total Patrimonio
SALDOS A 31 DICIEMBRE DE 2020	47.464.646.461	76.592.062.039	353.312.802	2.866.227.734	3.175.825.969	1.797.304.467	61.619.505	132.310.998.977
Retiros Aportes Sociales	(2.858.982.904)	-	-	-	-	-	-	(2.858.982.904)
Revalorización Aportes Sociales	503.448.890	-	(35.216.805)	-	-	-	-	468.232.085
Capitalización Aportes Sociales	6.551.674.367	-	-	-	-	-	-	6.551.674.367
Resultados Ejercicios Anteriores	-	-	-	(2.866.227.734)	-	-	-	(2.866.227.734)
Reserva Protección Aportes Sociales	-	1.146.491.094	-	-	-	-	-	1.146.491.094
Fondo ingresos no susceptibles de distribución	-	-	34.311.680	-	-	-	-	34.311.680
Excedente del Ejercicio	-	-	-	10.495.083.432	-	-	-	10.495.083.432
Por método de participación patrimonial	-	-	-	-	-	(6.727.968)	-	(6.727.968)
SALDOS A 31 DICIEMBRE DE 2021	51.660.786.814	77.738.553.133	352.407.677	10.495.083.432	3.175.825.969	1.790.576.499	61.619.505	145.274.853.029
Retiros Aportes Sociales	(2.328.834.945)	-	-	-	-	-	-	(2.328.834.945)
Revalorización Aportes Sociales	1.639.075.147	-	30.812.494	-	-	-	-	1.669.887.641
Capitalización Aportes Sociales	9.458.949.914	-	-	-	-	-	-	9.458.949.914
Resultados Ejercicios Anteriores	-	-	-	(10.495.083.432)	-	-	-	(10.495.083.432)
Reserva Protección Aportes Sociales	-	4.198.033.373	-	-	-	-	-	4.198.033.373
Fondo ingresos no susceptibles de distribución	-	-	34.079.880	-	-	-	-	34.079.880
Excedente del Ejercicio	-	-	-	11.124.988.001	-	-	-	11.124.988.001
Excedentes (ajustes y reconocimiento de activos)	-	-	-	-	(35.329.225)	-	-	(35.329.225)
Por revaluación de propiedad, planta y equipo	-	-	-	-	-	2.185.160.561	-	2.185.160.561
Por método de participación patrimonial	-	-	-	-	-	103.163.270	-	103.163.270
Resultados Ejercicios Anteriores (ajustes ORI-Activos)	-	-	-	-	-	-	(61.619.505)	(61.619.505)
SALDOS A 31 DICIEMBRE DE 2022	60.429.976.930	81.936.586.506	417.300.051	11.124.988.001	3.140.496.744	4.078.900.330	-	161.128.248.562

Veáanse las notas que acompañan a los Estados Financieros


ROBINSON ALBEIRO VARGAS CRISTANCHO
Gerente General


ELIANA SOCORRO SOTO DELGADILLO
Contador General T.P. 170245-T



DIANA MARCELA GUALDRÓN ARDILA
Revisor Fiscal T.P. 176353-T
AUDIFIN S.A.S. Tarjeta de Registro JCC 1350
Ver Dictamen Adjunto

**ESTADO DE FLUJOS DE EFECTIVO SEPARADO
POR LOS AÑOS TERMINADOS AL 31 DICIEMBRE DE 2022 Y 2021**

(Cifras expresadas en pesos colombianos)

DESCRIPCION	Nota	31-DIC-22	31-DIC-21
ACTIVIDADES DE OPERACIÓN			
COBROS PROCEDENTES DE LAS VENTAS DE BIENES Y PRESTACION DE SEVICIOS		1.154.222.558	1.052.499.198
OTROS COBROS POR ACTIVIDADES DE OPERACION		106.556.273.362	71.563.494.161
INTERESES RECIBIDOS (CARTERA)		68.051.268.074	57.737.141.458
FLUJOS DE EFECTIVO PROCEDENTES DE OPERACIONES		175.761.763.994	130.353.134.817
PAGOS A PROVEEDORES POR EL SUMINISTRO DE BIENES Y SERVICIOS		(17.524.192.566)	(13.272.204.865)
PAGOS A Y POR CUENTA DE LOS EMPLEADOS		(21.846.847.376)	(18.219.313.223)
OTROS PAGOS POR ACTIVIDADES DE OPERACION		(149.880.447.157)	(79.748.935.909)
INTERESES PAGADOS (DEPOSITOS)		(14.289.753.753)	(9.698.360.451)
FLUJOS DE EFECTIVO UTILIZADOS EN OPERACIONES		(203.541.240.852)	(120.938.814.448)
FLUJOS DE EFECTIVO NETOS PROCEDENTES DE ACTIVIDADES DE OPERACION		(27.779.476.858)	9.414.320.369
ACTIVIDADES DE INVERSIÓN			
DIVIDENDOS RECIBIDOS		20.342.559	4.132.356
INTERESES RECIBIDOS		7.489.825.313	3.353.582.884
OTRAS ENTRADAS DE EFECTIVO		839.250.998	2.965.690.884
FLUJOS DE EFECTIVO PROCEDENTES DE ACTIVIDADES DE INVERSION		8.349.418.870	6.323.406.124
COMPRAS DE PROPIEDADES, PLANTA Y EQUIPO		(2.399.459.978)	(2.125.154.193)
COMPRAS DE ACTIVOS INTANGIBLES		(304.290.029)	(64.236.537)
OTRAS SALIDAS DE EFECTIVO		-	0
FLUJOS DE EFECTIVO UTILIZADOS EN ACTIVIDADES DE INVERSION		(2.703.750.007)	(2.189.390.730)
FLUJOS DE EFECTIVO NETOS PROCEDENTES DE ACTIVIDADES DE INVERSION		5.645.668.863	4.134.015.394
ACTIVIDADES DE FINANCIACION			
DESEMBOLSOS DE PRESTAMOS BANCARIOS		-	3.441.140.530
INCREMENTO DE APORTES SOCIALES		8.769.190.116	4.196.140.353
FLUJOS DE EFECTIVO PROCEDENTES DE ACTIVIDADES DE FINANCIACION		8.769.190.116	7.637.280.883
REEMBOLSOS DE PRESTAMOS BANCARIOS		(906.972.027)	-
INTERESES PAGADOS		(205.991.066)	(28.321.194)
FLUJOS DE EFECTIVO UTILIZADOS EN ACTIVIDADES DE FINANCIACION		(1.112.963.093)	(28.321.194)
FLUJOS DE EFECTIVO NETOS PROCEDENTES DE ACTIVIDADES DE INVERSION		7.656.227.023	7.608.959.689
INCREMENTO (DISMINUCION) NETO DE EFECTIVO Y EQUIVALENTES AL EFECTIVO		(14.477.580.972)	21.157.295.452
EFECTIVO Y EQUIVALENTES AL EFECTIVO AL PRINCIPIO DEL PERIODO		146.460.940.643	125.303.645.191
EFECTIVO Y EQUIVALENTES AL EFECTIVO AL FINAL DEL PERIODO	9	131.983.359.671	146.460.940.643

Las notas de revelación hacen parte integral del Estado de Flujos de Efectivo


ROBINSON ALBEIRO VARGAS CRISTANCHO
Gerente General


ELIANA SOCORRO SOTO DELGADILLO
Contador General TP. 170246-T


DIANA MARCELA GUALDRÓN ARDILA
Revisor Fiscal TP. 176353-T
AUDIFIN S.A.S. Tarjeta de Registro JCC 1350
Ver Dictamen Adjunto