



ESTADO DE SITUACION FINANCIERA SEPARADO
AÑOS TERMINADOS AL 31 DE DICIEMBRE DE 2025 Y 2024
 (Cifras expresadas en millones de pesos colombianos)

	NOTA	DIC-31-2025	DIC-31-2024	VARIACION ABSOLUTA	VARIACION RELATIVA
ACTIVOS					
EFFECTIVO Y EQUIVALENTES AL EFFECTIVO	9	245.801	201.800	44.000	21,80%
INVERSIONES	10	8.803	6.163	2.640	42,84%
CARTERA DE CREDITOS	11	701.359	616.026	85.333	13,85%
CUENTAS POR COBRAR Y OTRAS	12	4.882	2.275	2.607	114,59%
PROPIEDADES PLANTA Y EQUIPO	13	17.021	16.302	719	4,41%
PROPIEDADES DE INVERSION	14	287	294	-7	-2,35%
ACTIVOS INTANGIBLES	15	173	294	-121	-41,10%
TOTAL ACTIVOS		978.327	843.155	135.173	16,03%
PASIVOS					
DEPÓSITOS DE ASOCIADOS	16	726.362	622.621	103.740	16,66%
PASIVOS POR IMPUESTOS CORRIENTES	17	1.308	1.283	26	1,99%
CUENTAS POR PAGAR Y OTRAS	18	9.616	5.595	4.020	71,86%
FONDOS SOCIALES	19	1.343	164	1.179	718,74%
OTROS PASIVOS	20	653	685	-32	-4,64%
OBLIGACIONES FINANCIERAS Y OTROS PASIVOS FINANCIEROS	21	14.766	15.399	-633	-4,11%
OBLIGACIONES LABORALES POR BENEFICIOS A EMPLEADOS	22	3.837	3.272	565	17,27%
TOTAL PASIVOS		757.884	649.019	108.865	16,77%
PATRIMONIO					
CAPITAL SOCIAL	23	91.988	79.230	12.757	16,10%
RESERVAS	24	96.360	89.144	7.216	8,09%
FONDOS DE DESTINACIÓN ESPECIFICA	25	969	473	496	104,85%
EXCEDENTES Y/O PÉRDIDAS DEL EJERCICIO	26	23.877	18.040	5.836	32,35%
RESULTADOS ACUMULADOS POR ADOPCION POR PRIMERA VEZ	27	3.141	3.141	-	0,00%
OTRO RESULTADO INTEGRAL	28	4.109	4.108	2	0,04%
TOTAL PATRIMONIO		220.443	194.136	26.307	13,55%
TOTAL PASIVOS Y PATRIMONIO		978.327	843.155	135.172	16,03%

Veáase las notas que acompañan a los Estados Financieros


 ROBINSON ALBEIRO VARGAS CRISTANCHO
 Gerente General


 ELIANA SOCORRO SOTO DELGADILLO
 Contador General TP: 170246-T



 DIANA MARCELA GUALDRÓN ARDILA
 Revisor Fiscal TP: 176353-T
 AUDIFIN S.A.S. Tarjeta de Registro JCC 1350
 Ver Dictamen Adjunto

**COOPERATIVA DE AHORRO Y CREDITO PARA EL DESARROLLO SOLIDARIO DE COLOMBIA
COOMULDESA LTDA**

ESTADO DE RESULTADO INTEGRAL SEPARADO COMPARATIVO DIC-2025 / DIC-2024
(Cifras expresadas en millones de pesos colombianos)

CUENTAS	NOTA	DIC-31-2025	DIC-31-2024	VARIACION ABSOLUTA	%
INGRESOS POR ACTIVIDADES ORDINARIAS	30	157.570	141.362	16.208	11,47%
INGRESOS CARTERA CREDITO		120.519	111.527	8.992	8,06%
INGRESOS INVERSIONES		18.574	16.115	2.459	15,26%
OTROS INGRESOS POR SERVICIOS FINANCIEROS		3.107	2.580	527	20,42%
INGRESOS RECUPERACIONES		15.371	11.140	4.230	37,97%
OTROS INGRESOS	30	90	371	-281	-75,82%
INGRESOS VENTA DE INVERSIONES Y OTROS ACTIVOS		19	297	-278	-93,61%
INGRESOS ARRENDAMIENTOS		71	74	-3	-4,03%
TOTAL INGRESOS		157.660	141.733	15.927	11,24%
COSTO DE VENTAS Y DE PRESTACION DE SERVICIOS	31	53.830	52.522	1.308	2,49%
INTERESES POR DEPÓSITOS		46.149	46.828	-679	-1,45%
INTERESES POR CRÉDITOS DE BANCOS		797	1.069	-272	-25,45%
OTROS COSTOS POR DEPÓSITOS		6.884	4.624	2.260	48,87%
EXCEDENTE BRUTO		103.830	89.212	14.618	16,39%
GASTOS OPERACIONALES	32	79.954	71.172	8.782	12,34%
BENEFICIOS A EMPLEADOS		36.613	31.127	5.485	17,62%
GASTOS GENERALES		18.992	17.249	1.743	10,10%
GASTOS DETERIOROS	33	22.732	20.773	1.959	9,43%
AMORTIZACION Y AGOTAMIENTO	34	121	189	-68	-36,00%
DEPRECIACION PROPIEDAD PLANTA Y EQUIPO	35	1.160	1.078	82	7,56%
DEPRECIACION PROPIEDADES INVERSION	35	7	7	-	0,00%
GASTOS FINANCIEROS		174	537	-363	-67,55%
GASTOS POR RIESGO OPERATIVO		5	-	5	100,00%
GASTOS VARIOS		150	211	-61	-29,01%
EXCEDENTE NETO DEL EJERCICIO	26	23.877	18.040	5.837	32,35%
OTRO RESULTADO INTEGRAL		2	-13	14	-112,22%
VARIACIONES ORI - VARIAC Y VALORAC INVERS SUBSIDIARIA		2	-13	14	-112,22%
RESULTADO INTEGRAL TOTAL		23.878	18.027	5.851	32,45%

Veánselas notas que acompañan a los Estados Financieros


ROBINSON ALBEIRO VARGAS CRISTANCHO
Gerente General


DIANA SOCORRO SOTO DELGADILLO
Contadora General TP. 170246-T


DIANA MARCELA GUALTRÓN ARDILA
Contador Público TP 176353-T
AUDIFIN S.A.S. Revisor Fiscal Tarjeta de Registro JCC 1350

COOPERATIVA DE AHORRO Y CRÉDITO PARA EL DESARROLLO SOLIDARIO DE COLOMBIA COOMULDESA LTDA.


ESTADO DE CAMBIOS EN EL PATRIMONIO SEPARADO
AÑOS TERMINADOS AL 31 DICIEMBRE DE 2025 Y 2024


(Cifras expresadas en millones de pesos colombianos)

	Aportes Sociales	Reserva Protección Aportes	Fondos Patrimoniales	Excedente del Ejercicio	Resultados Acumulados por Adopción NIIF Pymes	Otro Resultado Integral	Total Patrimonio
SALDOS A 31 DICIEMBRE DE 2023	69.427	86.943	448	5.502	3.141	4.121	169.580
Capitalización Aportes Sociales	12.201	-	-	-	-	-	12.201
Retiros Aportes Sociales	-3.470	-	-	-	-	-	-3.470
Revalorización Aportes Sociales	1.073	-	-1.075	-	-	-	-2
Aplicación de Excedentes Ejercicio anterior	-	2.201	1.062	-5.464	-	-	-2.201
Reserva Protección Aportes Sociales	-	-	-	-	-	-	-
Fondo ingresos no susceptibles de distribución	-	-	38	-38	-	-	-
Excedente del Ejercicio	-	-	-	18.040	-	-	18.040
Valorización de inversiones por método de participación	-	-	-	-	-	-13	-13
SALDOS A 31 DICIEMBRE DE 2024	79.230	89.144	473	18.040	3.141	4.108	194.136
Capitalización Aportes Sociales	13.779	-	-	-	-	-	13.779
Retiros Aportes Sociales	-3.508	-	-	-	-	-	-3.508
Revalorización Aportes Sociales	2.486	-	-2.494	-	-	-	-8
Aplicación de Excedentes Ejercicio anterior	-	7.216	2.547	-17.979	-	-	-8.216
Fondo ingresos no susceptibles de distribución	-	-	61	-61	-	-	-
Adquisición de activos con fondos sociales	-	-	382	-	-	-	382
Excedente del Ejercicio	-	-	-	23.877	-	-	23.877
Valorización de inversiones por método de participación	-	-	-	-	-	2	2
SALDOS A 31 DICIEMBRE DE 2025	91.988	96.360	969	23.877	3.141	4.109	220.443

Veáanse las notas que acompañan a los Estados Financieros


ROBINSON ALBEIRO VARGAS CRISTANCHO
Gerente General


ELIANA SOCORRO SOTO DELGADILLO
Contador General TP. 170246-T


DIANA MARCELA GUALDRÓN ARDILA
Revisor Fiscal TP. 176353-T
AUDIFIN S.A.S. Tarjeta de Registro JCC 1350
Ver Dictamen Adjunto


**ESTADO DE FLUJOS DE EFECTIVO SEPARADO
POR LOS AÑOS TERMINADOS AL 31 DICIEMBRE DE 2025 Y 2024
MÉTODO INDIRECTO**

(Cifras expresadas en millones de pesos colombianos)


DESCRIPCIÓN	Nota	31-DIC-25	31-DIC-24
ACTIVIDADES DE OPERACIÓN			
RESULTADO INTEGRAL TOTAL		23.878	18.028
AJUSTE DE PARTIDAS QUE NO AFECTAN EL EFECTIVO			
RECUPERACIÓN DE DETERIORO DE CARTERA		-14.625	-10.828
RECUPERACIÓN DE DETERIORO OTRAS CUENTAS POR COBRAR		-	-7
GASTOS POR DETERIORO DE CARTERA		22.483	20.358
RECUPERACIÓN DETERIORO VENTA BIENES EN DACIÓN DE PAGO		-131	-
ORI		-2	13
GASTOS DETERIORO DE OTRAS CUENTAS POR COBRAR		46	35
GASTOS DETERIORO DE BIENES RECIBIDOS EN PAGO		203	380
GASTOS AMORTIZACIÓN INTANGIBLES		121	189
GASTO AMORTIZACIÓN MEJORAS EN BIENES AJENOS		147	207
GASTOS DEPRECIACIONES PPE		1.160	1.078
GASTOS DEPRECIACIONES PROPIEDADES DE INVERSIÓN		7	7
RESULTADO INTEGRAL TOTAL AJUSTADO		33.288	29.460
VARIACIÓN DE CARTERA		-93.191	-87.289
VARIACIÓN DE DEPÓSITOS DE AHORRADORES		103.740	109.408
VARIACIÓN DE CRÉDITOS DE FOMENTO		-633	2.074
VARIACIÓN DE CUENTAS POR COBRAR		-2.653	-30
VARIACIÓN IMPUESTOS CORRIENTES		26	168
VARIACIÓN CUENTAS POR PAGAR Y OTRAS		4.020	-7.902
VARIACIÓN DE PASIVOS POR BENEFICIOS A EMPLEADOS		565	530
VARIACIÓN DE OTROS PASIVOS		-32	45
FLUJOS DE EFECTIVO UTILIZADOS EN OPERACIONES		11.843	17.004
FLUJOS DE EFECTIVO NETOS DE ACTIVIDADES DE OPERACIÓN		45.130	46.464
ACTIVIDADES DE INVERSIÓN			
DIVIDENDOS RECIBIDOS			
INTERESES RECIBIDOS			
OTRAS ENTRADAS DE EFECTIVO			
FLUJOS DE EFECTIVO PROCEDENTES DE ACTIVIDADES DE INVERSIÓN			
VARIACIÓN DE INVERSIONES		-2.639	-1.937
VARIACIÓN DE PROPIEDADES, PLANTA Y EQUIPO		-1.716	-1.905
VARIACIÓN DE INTANGIBLES		-	-
VARIACIÓN DE PROPIEDADES DE INVERSIÓN		-	-
FLUJOS DE EFECTIVO UTILIZADOS EN ACTIVIDADES DE INVERSIÓN		-4.355	-3.842
FLUJOS DE EFECTIVO NETOS DE ACTIVIDADES DE INVERSIÓN		-4.355	-3.842

ACTIVIDADES DE FINANCIACIÓN			
VARIACIÓN DE OBLIGACIONES FINANCIERAS DE LARGO PLAZO		-	-
EJECUCIÓN DE FONDOS SOCIALES		-7.037	-2.572
REVALORIZACIÓN ABONADA A CUENTAS POR COBRAR ASOCIADOS		-8	-2
INCREMENTO DE APORTES SOCIALES		10.271	8.731
FLUJOS DE EFECTIVO PROCEDENTES DE ACTIVIDADES DE FINANCIACIÓN		3.225	6.156
REEMBOLSOS DE PRÉSTAMOS BANCARIOS			
INTERESES PAGADOS			
FLUJOS DE EFECTIVO UTILIZADOS EN ACTIVIDADES DE FINANCIACIÓN			-
FLUJOS DE EFECTIVO NETOS DE ACTIVIDADES DE FINANCIACIÓN		3.225	6.156
INCREMENTO (DISMINUCIÓN) NETO DE EFECTIVO Y EQUIVALENTES AL EFECTIVO		44.001	48.778
EFECTIVO Y EQUIVALENTES AL EFECTIVO AL PRINCIPIO DEL PERIODO		201.800	153.022
EFECTIVO Y EQUIVALENTES AL EFECTIVO AL FINAL DEL PERIODO	9	245.801	201.800

Las notas de revelación hacen parte integral del Estado de Flujos de Efectivo



ROBINSON ALBEIRO VARGAS CRISTANCHO
Gerente General



ELIANA SOCORRO SOTO DELGADILLO
Contador General TP. 170246-T



DIANA MARCELA GUALDRON ARDILA
Revisor Fiscal TP. 176353-T
AUDIFIN S.A.S. Tarjeta de Registro JCC 1350
Ver Dictamen Adjunto